

# Passo a Passo

## Icatu Online - **Participantes**

---



Participantes,

**Sejam bem vindos ao Icatu Online.**

Para a sua ajuda, formulamos esse passo a passo para que você navegue pelo nosso site com a máxima facilidade.

Você poderá acessar pela Internet seus extratos, documentos, a rentabilidade do seu Plano, entre outras informações.

# Icatu Online

Para ter acesso ao **Icatu Online** você tem duas opções:

## 1ª Opção

Ligar para a  
**Central de Relacionamento**  
através do número ao lado:

Você receberá o **Usuário de Consulta** e **Senha de Consulta** no seu **e-mail** e poderá acessar todas as informações do seu Plano.



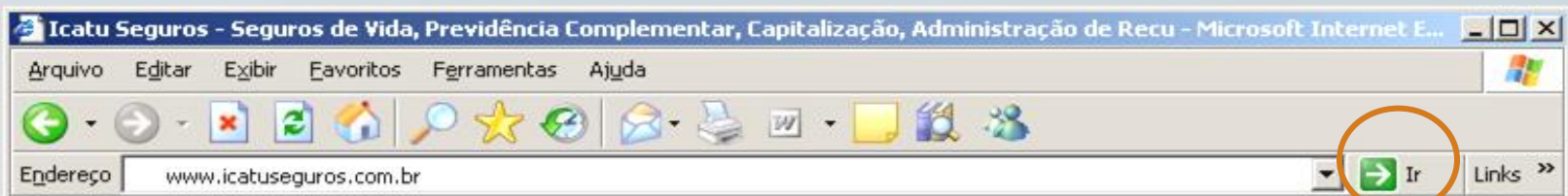
**CENTRAL DE RELACIONAMENTO**  
**IHPREV Fundo de Pensão**  
**0800 285 3004**

# Icatu Online

## 2ª Opção

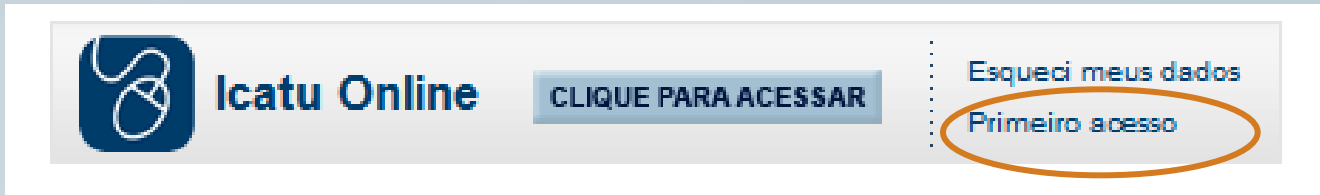
Diretamente pela página do Icatu Online na opção **Primeiro Acesso** no site da **Icatu Seguros**.

Para acessar o site, abra uma página no Internet Explorer, digite no campo endereço **www.icatuseguros.com.br** e clique em **Ir**.



# Icatu Online

Para se cadastrar, basta clicar no link **Primeiro Acesso:**



# Icatu Online

O próximo passo é informar o seu **CPF** e sua **Data de Nascimento** e clicar em **Continuar**.



The screenshot shows the Icatu Online registration interface. At the top left is the Icatu SEGUROS logo. To its right is the 'Icatu Online' logo with a 'CLIQUE PARA ACESSAR' button. Further right are links for 'Esqueci meus dados' and 'Primeiro acesso'. Below these is a navigation menu with links: 'sobre a Icatu Seguros', 'para você', 'para empresas', 'para parceiros', and 'para inv...'. The main heading is 'Cadastro Icatu Online - CPF'. Below it is the instruction: 'Para ter acesso aos serviços do Icatu Online você precisa se cadastrar em nosso site.' The registration form contains two input fields: 'Informe o seu CPF:' with a note '(digite somente números)' and 'Data de Nascimento:' with a note '(dd/mm/aaaa)'. A 'CONTINUAR' button is located at the bottom right of the form area.

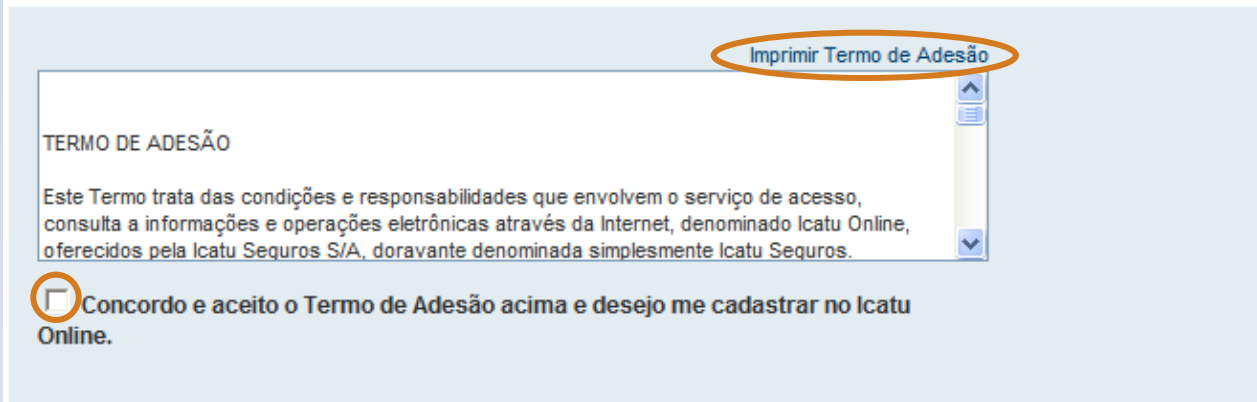
# Icatu Online

Nesta página, leia o Termo de Adesão e clique no “box” para concordar e aceitar o Termo de Adesão e se cadastrar no Icatu Online. Caso deseje, você pode imprimir o Termo.

## Cadastro Icatu Online

Leia atentamente e aceite o Termo de Adesão.

Confira os dados da Matrícula, preencha o seu **Cadastro de Usuário** e crie o seu **Usuário de Consulta** e sua **Senha de Consulta**.



The screenshot displays a web interface for the Icatu Online registration process. At the top right, there is a button labeled "Imprimir Termo de Adesão" (Print Terms of Adherence), which is circled in orange. Below this is a scrollable text area titled "TERMO DE ADESÃO" containing the following text: "Este Termo trata das condições e responsabilidades que envolvem o serviço de acesso, consulta a informações e operações eletrônicas através da Internet, denominado Icatu Online, oferecidos pela Icatu Seguros S/A, doravante denominada simplesmente Icatu Seguros." Below the text area is a checkbox, also circled in orange, with the text "Concordo e aceito o Termo de Adesão acima e desejo me cadastrar no Icatu Online."

# Icatu Online

## Continuação

Na mesma página, você verá os seus dados e escolherá o seu **Usuário de Consulta** e sua **Senha de consulta**. Para escolha da sua Senha de Consulta será usado o teclado virtual. Caso seu e-mail ainda não esteja cadastrado, basta acrescentá-lo no campo indicado abaixo.

### Dados do Participante:

Nome completo:

Data de Nascimento:

E-mail:

CPF:

### Cadastro de Usuário:

Crie seu Usuário de Consulta  (de 8 a 20 caracteres)

E-mail

Telefone celular  (xx)xxxx-xxxx

Cria sua Senha de Consulta  (de 8 a 12 caracteres)

Repita a Senha de Consulta





# Icatu Online

Pronto! Seu cadastro foi concluído e você receberá no seu e-mail uma mensagem de confirmação de cadastro.

**Parabéns!**

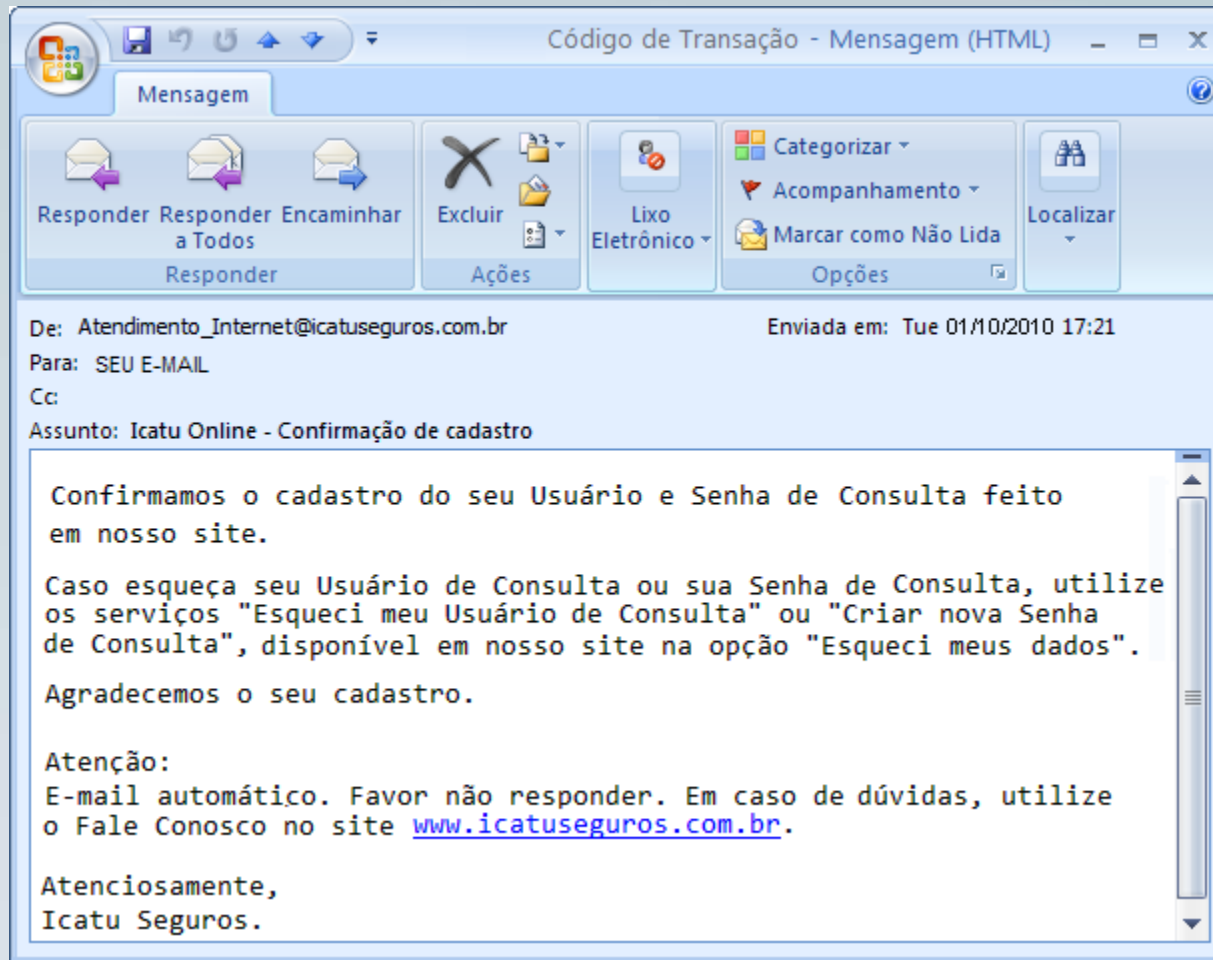
**Seu cadastro foi realizado com sucesso.**

Acesse o Icatu Online agora mesmo!

[CLIQUE PARA ENTRAR](#)

# Icatu Online

Exemplo de recebimento de e-mail de Confirmação de Cadastro.



# Icatu Online

Após a confirmação de cadastramento, abra novamente uma página do Internet Explorer e digite no campo endereço **www.icatusseguros.com.br**.



# Icatu Online

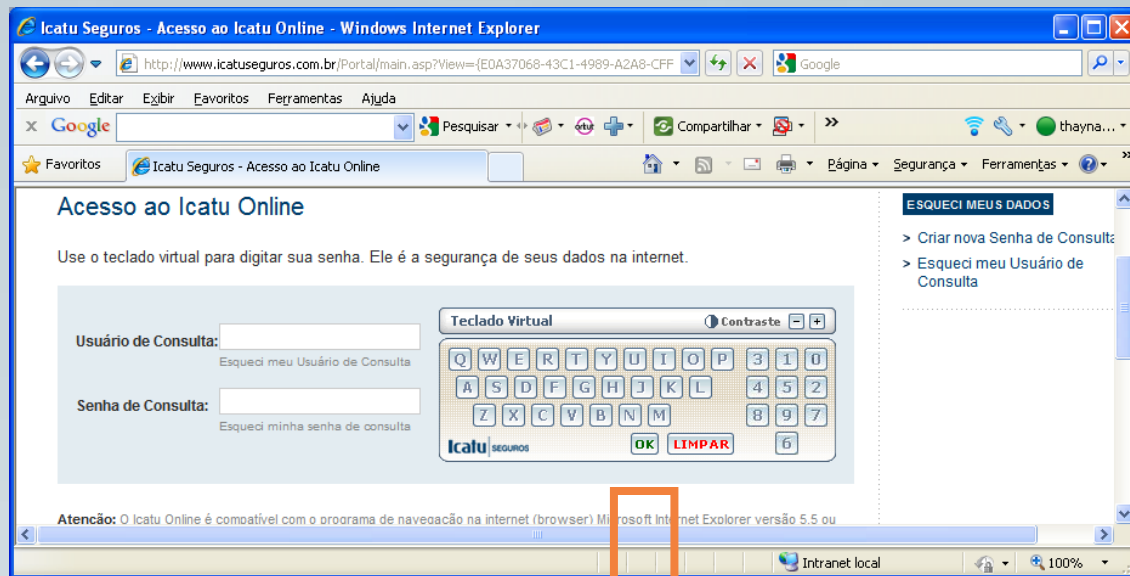
No site da Icatu Seguros, acesse o link indicado abaixo:



A screenshot of the Icatu Seguros website homepage. At the top left is the 'Icatu SEGUROS' logo. Next to it is the 'Icatu Online' logo and a 'CLIQUE PARA ACESSAR' button. To the right of the button are links for 'Esqueci meus dados' and 'Primeiro acesso'. Further right is a search bar with the text 'Busca' and a magnifying glass icon. At the top right, there is a link for 'FALE CONOSCO | OUVIDORIA'. Below the search bar, there are links for 'sobre a Icatu Seguros', 'para você', 'para empresas', 'para parceiros', and 'para investidores'. On the right side, there is the FIB logo (FEDERAÇÃO INSTITUCIONAL DE BRASILEIROS) and a vertical menu with links: '> PREVIDÊNCIA', '> ADMINISTRAÇÃO PREVIDENCIÁRIA', '> CAPITALIZAÇÃO', '> SEGUROS DE VIDA', '> ADMINISTRAÇÃO DE RECURSOS', and '> INSTITUCIONAL'. The main content area features a large image of a basketball game. Below this image, there are several promotional boxes: 'Contratação de Produtos' (Faça contratação dos produtos de Previdência da Icatu Seguros), 'PLANEJAMENTO E EDUCAÇÃO FINANCEIRA' (Quando ela (ou ele) ganha mais. Como dividir as despesas do casal), and 'e-News Icatu Seguros' (Cadastre seu e-mail e receba matérias exclusivas sobre educação financeira, economia, negócios e sustentabilidade).

Nesta página, digite seu **Usuário de Consulta** e depois sua **Senha de Consulta** utilizando o Teclado Virtual.

E clique em **OK**.



# IHPrev

Ao lado, você pode ver o que cada opção oferece como possibilidades.

Basta identificar a opção desejada, clicar na aba e escolher a possibilidade que lhe atende.

The screenshot displays the Icatu Online portal. On the left is a dark blue navigation sidebar with the Icatu logo and menu items: 'Dados Cadastrais', 'Alterar Minha Senha', 'IHPrev', 'Meus investimentos', 'Consultas', 'Formulários', 'Simuladores', and 'Alterações'. The main content area is titled 'Icatu Online' and shows a 'Participante em Consulta' status. A 'Fique por dentro' section features a line graph and text about Icatu's 2009 record. On the right, a vertical list of menu items is shown, with several items highlighted by orange boxes: 'IHPrev', 'Meus investimentos', 'Consultas', 'Formulários', 'Simuladores', and 'Alterações'. Below these are sub-menu items like 'Detalhes do Plano', 'Extrato', 'Extrato Empréstimo', 'Rentabilidade', 'Cadastro de Participante', 'Informe de Rendimentos', 'Documentos', 'Cadastro do Participante', and 'Dados Bancários'.

# Meus Investimentos

## Detalhes do Plano

Para acessar os detalhes do seu Plano basta selecionar sua patrocinadora e clicar em **Continuar**.

**Icatu** SEGUROS

**Icatu Online**

Participante em Consulta

Icatu Online > ihPrev > Meus Investimentos > Detalhes do Plano

### Detalhes do Plano

Aqui você encontra os principais dados sobre o plano para o participante selecionado.

[Saiba mais.](#)

PLANO			
Inscrição	Tributação IR	Saldo(R\$)	Mês*
Patrocinadora: xxxxxxxxxxxx			
<input type="radio"/> 000.000000000	progressiva ou regressiva	00,00	00/2010
<b>Total do saldo:</b>		00,00	

\*Mês referente à última movimentação

**Continuar**

# Meus Investimentos

## Detalhes do Plano

Nos **Detalhes do seu Plano** você tem acesso a informações resumidas dos Dados do Plano e do seu Saldo Atual (atualizado no final do mês ref. ao mês anterior).

The screenshot displays the 'Icatu Online' interface. At the top right, there are navigation links: 'Inicial', 'Fale conosco', 'Glossário', 'Mapa de Serviços', and 'Sair'. The main header includes the 'Icatu SEGUROS' logo. A left sidebar contains a menu with options: 'Cadastro do Usuário', 'Alterar Senha', 'Controle de matrículas', 'Mensagens', 'IHPrev', 'Meus investimentos', 'Consultas', 'Formulários', 'Simuladores', and 'Alterações'. The main content area is titled 'Icatu Online' and 'Icatu SEGUROS'. It shows the breadcrumb 'Icatu Online > IHPrev > Meus Investimentos > Detalhes do Plano' and the sub-header 'Detalhes do Plano'. A text block states: 'Aqui você encontra os principais dados sobre o plano para o participante selecionado. Saiba mais.' Below this are three summary boxes: 'DADOS DO PARTICIPANTE' with fields for 'Nome:' and 'Idade:'; 'DADOS DO PLANO' with fields for 'Plano:', 'CNPB:', 'Patrocinadora:', 'Inscrição:', 'Tipo do Plano:', 'Tributação:', 'Data opção:', 'Status:', and 'Perfil:'. The final box is 'SALDO ATUAL' with fields for 'Mês de Referência:', 'Saldo Total Participante:', 'Saldo Total Patrocinadora:', and 'Saldo Total:'.



Na aba **Consultas**,  
você tem acesso  
a diversas  
informações.

The screenshot displays the Icatu Online user interface. At the top right, there are navigation links: [Inicial](#), [Fale conosco](#), [Glossário](#), and [Mapa de Serviços](#). The main header includes the **Icatu SEGUROS** logo on the left and the **Icatu | SE** logo on the right. Below the header, a navigation menu is visible with the following items: **Olá**, [Cadastro do Usuário](#), [Alterar Senha](#), [Controle de matrículas](#), [Mensagens](#), **IHPrev** (highlighted in orange), **Meus investimentos**, **Consultas** (highlighted with an orange arrow), **Formulários**, **Simuladores**, and **Alterações**. A dropdown menu is open under the **Consultas** item, listing the following options: **Extrato**, **Contracheque**, **Extrato Empréstimo**, **Informe de Rendimentos**, **Rentabilidade**, **Cadastro do Participante**, and **Documentos**. In the background, a banner for **PROJETO FIB** is visible, along with a section titled **Fique por dentro** and a sub-header **Icatu obtém lucro recorde em**.

# Consultas

## > Extrato

Na página selecione a Patrocinadora e depois clique em Continuar.

**Icatu SEGUROS**

Olá

- Cadastro do Usuário
- Alterar Senha
- Controle de matrículas
- Mensagens
- IHPrev**
- Meus investimentos
- Consultas
- Formulários
- Simuladores
- Alterações

**Icatu Online**

**Icatu SEGUROS**

Participante em Consulta

Icatu Online > IHPrev > Consultas > Extrato

### Extrato

Aqui você visualiza o saldo e as movimentações realizadas no período selecionado para o participante em consulta.

PLANO			
Inscrição	Tributação IR	Saldo(R\$)	Mês*
Patrocinadora: xxxxxxxxxxxx			
000.000000000	progressiva ou regressiva	00,00	00/2010
<b>Total do saldo:</b>		00,00	

\*Mês referente à última movimentação

**Continuar**

# Consultas

- > Extrato
- > Detalhes

Nesta página você encontrará os seus dados, os dados de seu Plano, da Patrocinadora, Saldos, Extrato detalhado, etc.

**Icatu Online**

Participante em Consulta

Consultar período de:

**DADOS DO PARTICIPANTE**

Nome:	Idade:
-------	--------

**DADOS DO PLANO**

Plano:	CNPB:
Patrocinadora:	
Inscrição:	
Tipo do Plano:	
Tributação:	Data opção:
Status:	Perfil:

**EXTRATO DETALHADO**

Meses	Lançamentos	Valor(R\$)	Valor da Cota	Qtd. de Cotas
SALDO INICIAL 01/2010				
SALDO FINAL 04/2010				

**SALDO POR CONTA**

Saldo	Valor(R\$)
Saldo Total Participante	
Saldo Total Patrocinadora	
Saldo Total	

# Consultas

## > Contracheque (Participante Assistido)

Caso você seja participante ativo a mensagem ao lado aparecerá para você:

The screenshot shows the Icatu Online interface. At the top right, there are navigation links: [Inicial](#), [Fale conosco](#), [Glossário](#), [Mapa de Serviços](#), and [Sair](#). The Icatu logo and 'SEGUROS' are in the top right. The main header includes 'Icatu Online' and 'Participante em Consulta'. A left sidebar menu contains: 'Olá', 'Cadastro do Usuário', 'Alterar Senha', 'Controle de matrículas', 'Mensagens', 'IHPrev' (highlighted), 'Meus investimentos', 'Consultas', 'Formulários', 'Simuladores', and 'Alterações'. The main content area shows the breadcrumb 'Icatu Online > IHPrev > Consultas > Contracheque' and the title 'Contracheque'. A red error message states: 'Você não tem dados para esta consulta'. An orange arrow points from the 'Consultas' menu item to the error message.

O **Contracheque** é o demonstrativo de pagamento do benefício mensal.

# Consultas

## > Contracheque (Participante Assistido)

Basta selecionar sua patrocinadora e clicar em **Continuar** que você terá acesso ao seu contracheque:

**Icatu Online** Inicial Fale conosco Glossário Mapa de Serviços Sair

**Icatu** SEGUROS

Participante em Consulta

Icatu Online > IHPrev > Consultas > Contracheque

### Contracheque

PLANO			
Inscrição	Tributação IR	Saldo(R\$)	Mês*
<b>Patrocinadora:</b> XXXXXXXXXXXXX			
000.000000000	progressiva ou regressiva	00,00	00/2010
<b>Total do saldo:</b>		00,00	

\*Mês referente à última movimentação

**Continuar**

# Consultas

- > Contracheque (Participante Assistido)
- > Detalhes

Nesta página você tem acesso aos seus contracheques.

Caso queira o detalhamento, basta clicar no mês/ano que uma nova página abrirá.

**Icatu**  
SEGUROS

Olá

- Cadastro do Usuário
- Alterar Senha
- Controle de matrículas
- Mensagens

IHPrev

- Meus investimentos
- Consultas
- Formulários
- Simuladores
- Alterações

**Icatu Online**

**Icatu** SEGUROS

Participante em Consulta

Icatu Online > IHPrev > Consultas > Contracheque

### Contracheque

Nome

RESULTADO DA PESQUISA			
Mês/Ano	Valor Bruto	Valor I.R	Valor Líquido
<a href="#">09/2010</a>	0,00	0,00	0,00
<a href="#">08/2010</a>	0,00	0,00	0,00
<a href="#">07/2010</a>	0,00	0,00	0,00
<a href="#">06/2010</a>	0,00	0,00	0,00
<a href="#">05/2010</a>	0,00	0,00	0,00
<a href="#">04/2010</a>	0,00	0,00	0,00
<a href="#">03/2010</a>	0,00	0,00	0,00
<a href="#">02/2010</a>	0,00	0,00	0,00
<a href="#">01/2010</a>	0,00	0,00	0,00
<a href="#">12/2009</a>	0,00	0,00	0,00
<a href="#">11/2009</a>	0,00	0,00	0,00
<a href="#">10/2009</a>	0,00	0,00	0,00
<b>Total:</b>	<b>0,00</b>	<b>0,00</b>	<b>0,00</b>

[subir](#)

# Consultas

- > Contracheque (Participante Assistido)
- > Detalhes

## Exemplo:

O detalhamento do seu contra-cheque mostra informações como movimentações, dados do pagamento e eventuais descontos.

**Icatu Online** Inicial Fale conosco Glossário Mapa de Serviços Sair

**Icatu** SEGUROS

Olá

- Cadastro do Usuário
- Alterar Senha
- Controle de matrículas
- Mensagens

**IHPrev**

- Meus investimentos
- Consultas**
- Formulários
- Simuladores
- Alterações

### Participante em Consulta

Mês da Consulta: 05/2010

#### DADOS DO PARTICIPANTE

Nome: \_\_\_\_\_ Idade: \_\_\_\_\_

#### DADOS DO PLANO

Plano: \_\_\_\_\_ CNPB: \_\_\_\_\_  
Patrocinadora: \_\_\_\_\_  
Inscrição: \_\_\_\_\_  
Tipo do Plano: \_\_\_\_\_  
Tributação: \_\_\_\_\_ Data opção: \_\_\_\_\_  
Status: \_\_\_\_\_ Perfil: \_\_\_\_\_

#### MOVIMENTAÇÃO

Descrição	Competência	Valor(R\$)	C/D

#### DADOS DO PAGAMENTO

Banco	Agência	Conta	Data	Liquido

#### POSIÇÃO DO SALDO DE CONTA

Descrição	Qtd. de Cotas	Valor(R\$)

Valor da Cota Utilizada para cálculo: \_\_\_\_\_

# Consultas

## > Extrato Empréstimo

Caso você possua **Empréstimo**, poderá ver os seus contratos nesta página.

Depois é só clicar no Contrato desejado, que informações mais completas lhe serão mostradas.

The screenshot shows the Icatu Online interface. At the top right, there are navigation links: [Inicial](#), [Fale conosco](#), [Glossário](#), [Mapa de Serviços](#), and [Sair](#). The Icatu SEGUROS logo is on the right, and the text "Icatu Online" is on the left. A dark blue sidebar on the left contains the Icatu SEGUROS logo, the text "Olá", and a list of menu items: [Cadastro do Usuário](#), [Alterar Senha](#), [Controle de matrículas](#), [Mensagens](#), **IHPrev**, [Meus investimentos](#), [Consultas](#), [Formulários](#), [Simuladores](#), and [Alterações](#). The main content area has a header "Participante em Consulta" and a section titled "RESULTADO DA PESQUISA". Below this is a table with the following data:

Contrato N°	Tipo	Valor Concedido	Situação
00.000000	XXXXX n meses	00,00	XXXXX

A hand cursor icon is positioned over the first row of the table. At the bottom right of the page, there is a "subir" button with an upward arrow. Below it are links for [Código de Ética](#), [Privacidade](#), [Termos e Condições de Uso](#), and [Política de Segurança](#). At the very bottom, there is a footer with navigation links: [Inicial](#), [Fale conosco](#), [Glossário](#), [Mapa de Serviços](#), and [Sair](#). Below the footer is the copyright notice: "© Icatu Seguros. Todos os direitos reservados." and a detailed paragraph of legal information: "Icatu Seguros S/A (antiga Icatu Hartford Seguros S/A), Icatu Capitalização S/A (antiga Icatu Hartford Capitalização S/A), Icatu Administração de Recursos Ltda (antiga Icatu Hartford Administração de Recursos Ltda), Icatu Administração de Benefícios Ltda (antiga Icatu Hartford Administração de Benefícios Ltda), Companhia Brasileira de Seguros e Previdência (antiga IH CIA de Seguros e Previdência) e Icatu Consultoria Ltda (antiga Icatu Hartford Consultoria Ltda)."



# Consultas

- > Extrato Empréstimo
- > Detalhes

Nesta página você terá acesso a todos os dados do seu empréstimo, inclusive os dados da concessão e parcelas a vencer.

Você ainda pode gerar arquivo PDF ou imprimir.

**Icatu Online** Icatu SEGUROS

[Inicial](#) [Fale conosco](#) [Glossário](#) [Mapa de Serviços](#) [Sair](#)

**DADOS DO PARTICIPANTE**

Nome: XXXXX	Idade:
-------------	--------

**DADOS DO PLANO**

Plano: XXXXX	CNPB:
Patrocinadora:	
Inscrição:	
Tipo do plano:	
Tributação:	Data opção :
Status:	Perfil:

**DADOS DA CONCESSÃO**

No. do Contrato:	Tipo de Empréstimos:
Data Concessão:	Parcelas em Atraso:
Valor Financeiro:	Saldo Atrasado:
Valor Prestação:	Parcelas a Vencer:
Total Parcelas:	Saldo Devedor Total:
Parcelas Pagas:	Indexador:

**PARCELAS PAGAS** [Abrir](#)

**PARCELAS VENCIDAS** [Abrir](#)

**PRÓXIMA PARCELA A VENCER**

Vencimento	Parcela	Valor	Encargos	Descontos	Total	Status

[Gerar PDF](#) [Imprimir](#)

# Consultas

## > Informe de Rendimentos

Para os Participantes **Assistidos** ou que realizaram o **Resgate** está disponível o Informe de Rendimentos para sua declaração anual de Imposto de Renda dos últimos cinco anos.

Ao escolher o ano de referência ao lado, uma nova página abrirá para impressão de seu documento.

The screenshot displays the Icatu Online interface. On the left is a dark blue sidebar with the Icatu SEGUROS logo and a menu including 'OI', 'Cadastro do Usuário', 'Alterar Senha', 'Controle de matrículas', 'Mensagens', 'IHPrev', 'Meus investimentos', 'Consultas', 'Formulários', 'Simuladores', and 'Alterações'. The main content area is white and features the 'Icatu Online' logo and 'Icatu SEGUROS' branding. A navigation bar at the top right contains links for 'Inicial', 'Fale conosco', 'Glossário', 'Mapa de Serviços', and 'Sair'. Below this, a 'Participante em Consulta' section shows a dropdown menu for 'Ano de referência:' set to '2009'. A hand cursor points to the dropdown. Below the dropdown is a radio button selected for 'Informe de rendimentos - IHPREV FUNDO DE PENSÃO'. An 'Importante' notice states: 'A página de impressão abrirá em uma nova página. Caso você tenha algum bloqueador de pop-up desabilite-o para a janela abrir normalmente.' A 'Continuar' button is positioned below the notice. At the bottom right, there is a 'subir' icon. A footer contains links for 'Código de Ética', 'Privacidade', 'Termos e Condições de Uso', and 'Política de Segurança', followed by another set of navigation links and the copyright notice: '© Icatu Seguros. Todos os direitos reservados.' A detailed list of company entities is provided at the very bottom.

# Consultas

- > Informe de Rendimentos
- > Detalhes

Basta clicar em imprimir para ter acesso ao seu documento.

The screenshot shows the Icatu Online interface. At the top, there are navigation links: Inicial, Fale conosco, Glossário, Mapa de Serviços, and Sair. The main content area is titled "Informe de Rendimentos" and includes a date "Rio de Janeiro, 29 de julho de 2010" and a salutation "Prezado(a),". The text explains that the user is receiving a financial statement for the year 2009. It details the importance of including all income and provides information about the tax treatment of contributions. A table lists monthly contributions for 2009, and a summary box shows the total annual contribution. A print dialog box is open in the foreground, showing the printer selection (Lexmark632), page settings (Intervalo de páginas: Tudo), and the number of copies (1).

**Icatu Online** valor resgatado ou a renda recebida no ano base. Para os planos de

**Icatu SEGUROS**

http://hotsite.icatuseguros.com.br/dir/informe\_imprimir\_view\_2006.asp?

Rio de Janeiro, 29 de julho de 2010

Prezado(a),

Você está recebendo o Informe de Rendimentos Financeiros, correspondente ao seu CPF, para o preenchimento da sua Declaração de Ajuste Anual do Imposto de Renda do ano-calendário de 2009.

É importante que você inclua na sua Declaração todos os rendimentos auferidos por pagamentos de resgates e de rendas dos produtos de previdência e de seguros de vida com cláusula de cobertura por sobrevivência (VGBL e Invida Resgatável), ocorridos durante o ano de 2009. Isto porque, de acordo com a Instrução Normativa SRF nº 983, publicada em 18/12/2009, estes valores serão informados pelas Seguradoras à Secretaria da Receita Federal.

Para os planos de **Previdência Complementar** é informado o valor resgatado ou a renda recebida no ano base. Para os planos de **Vida Gerador de Benefício Livre (VGBL)** ou **Invida Resgatável** é informada a diferença positiva entre o valor resgatado e o somatório dos respectivos prêmios pagos, observado que, no caso de recebimento parcelado, sob forma de renda ou de resgate parcial, a dedução do prêmio foi proporcional ao valor recebido.

Caso a tributação do Imposto de Renda do seu plano seja pela Tabela Progressiva, os valores estão registrados no **Item 3 - Rendimentos Tributáveis na Declaração de Ajuste Anual**. Caso você seja contribuinte do Imposto de Renda pelo método de declaração, os valores estão registrados no **Item 5 - Rendimentos Sujeitos à Tributação Exclusiva/Definição**.

Como participante de um Plano de Previdência Complementar, você pode optar por declarar o valor resgatado ou a renda recebida no ano base no Imposto de Renda (IR), até o limite de 12% de sua renda bruta tributável no ano base 2009, no item Contribuições a Renda, dos valores da tabela abaixo, que resume todas as suas contribuições para o ano base 2009.

Mês	Contribuição - R\$	Mês	Contribuição - R\$
Janeiro/09	#valor#	Maio/09	#valor#
Fevereiro/09	#valor#	Junho/09	#valor#
Março/09	#valor#	Julho/09	#valor#
Abril/09	#valor#	Agosto/09	#valor#

**Total Anual 2009 - R\$** #valor#

Em caso de dúvida, estamos à sua disposição pela nossa Central de Atendimento (0800 285 3000 (demais localidades)). Se preferir, acesse o site [www.icasseguros.com.br](http://www.icasseguros.com.br).  
Atenciosamente,  
Icatu Seguros S/A

Concluído

**Imprimir**

Geral Opções

Selecionar impressora

Lexmark632-

Status: Pronto  Imprimir em arquivo **Preferências**

Local: **Localizar impressora...**

Comentário:

Intervalo de páginas

Tudo  Seleção  Página atual

Páginas: 1

Número de cópias: 1

Agrupar 1 1 2 2 3 3

Imprimir Cancelar Aplicar

# Consultas

## > Rentabilidade

Selecione a Patrocinadora e depois clique em **Continuar**.

**Icatu** SEGUROS

Olá

- Cadastro do Usuário
- Alterar Senha
- Controle de matrículas
- Mensagens

**IHPrev**

- Meus investimentos
- Consultas
- Formulários
- Simuladores
- Alterações

**Icatu Online**

[Inicial](#) [Fale conosco](#) [Glossário](#) [Mapa de Serviços](#) [Sair](#)

**Icatu** SEGUROS

Participante em Consulta

Icatu Online > IHPrev > Consultas > Rentabilidade

### Rentabilidade

Acompanhe a rentabilidade mensal e acumulada do seu plano.

PLANO			
Inscrição	Tributação IR	Saldo(R\$)	Mês*
Patrocinadora: xxxxxxxxxxxx			
<input type="radio"/> 000.000000000	progressiva ou regressiva	00,00	00/2010
<b>Total do saldo:</b>		00,00	

\*Mês referente à última movimentação

**Continuar**

[subir](#)

[Código de Ética](#) | [Privacidade](#) | [Termos e Condições de Uso](#) | [Política de Segurança](#) |

# Consultas

> Rentabilidade

> Detalhes

Em sua tela você verá seus dados e o do seu Plano além da Rentabilidade no mês e o acumulado no período.

**Icatu** SEGUROS

Olá

- Cadastro do Usuário
- Alterar Senha
- Controle de matrículas
- Mensagens

**IHPrev**

- Meus investimentos
- Consultas
- Formulários
- Simuladores
- Alterações

**Icatu Online**

[Inicial](#) [Fale conosco](#) [Glossário](#) [Mapa de Serviços](#) [Sair](#)

**Icatu** SEGUROS

Participante em Consulta

**DADOS DO PARTICIPANTE**

Nome: \_\_\_\_\_ Idade: \_\_\_\_\_

**DADOS DO PLANO**

Plano: \_\_\_\_\_ CNPB: \_\_\_\_\_

Patrocinadora: \_\_\_\_\_

Inscrição: \_\_\_\_\_

Tipo do Plano: \_\_\_\_\_

Tributação: \_\_\_\_\_ Data opção: \_\_\_\_\_

Status: \_\_\_\_\_ Perfil: \_\_\_\_\_

**RENTABILIDADE NO PERFIL - NORMAL**

Meses	No mês	Acum. Período
09/2010	0,5600%	11,1373%
08/2010	0,7600%	10,4244%
07/2010	0,5600%	9,6217%
06/2010	0,6500%	5,0335%
05/2010	0,7680%	4,3552%
04/2010	0,6482%	3,5599%
03/2010	0,7200%	2,8929%

[subir](#)

[Código de Ética](#) | [Privacidade](#) | [Termos e Condições de Uso](#) | [Política de Segurança](#) |

# Consultas

## > Cadastro do participante

Selecione a Patrocinadora e depois clique em **Continuar**.

**Icatu** SEGUROS

OLÁ

- Cadastro do Usuário
- Alterar Senha
- Controle de matrículas
- Mensagens

**IHPrev**

- Meus investimentos
- Consultas
- Formulários
- Simuladores
- Alterações

**Icatu Online** | Fale conosco | Glossário | Mapa de Serviços | Sair

**Icatu** SEGUROS

Participante em Consulta

Icatu Online > IHPrev > Consultas > Rentabilidade

### Cadastro do Participante

Aqui você pode consultar seus dados cadastrais. Eles serão sempre atualizados de acordo com a base cadastral enviada mensalmente pelo RH da sua empresa. Caso você encontre alguma divergência nas suas informações, entre em contato com o RH da sua empresa.

PLANO			
Inscrição	Tributação IR	Saldo (R\$)	Mês*
Patrocinadora: XXXXXXXXXXXXX			
<input type="radio"/> 000.000000000	progressiva ou regressiva	00,00	00/2010
<b>Total do saldo:</b>		00,00	

\*Mês referente à última movimentação

**Continuar**

[subir](#)

| Código de Ética | Privacidade | Termos e Condições de Uso | Política de Segurança |

# Consultas

- > Cadastro do Participante
- > Detalhes

Aqui é possível visualizar os seus dados.

Caso encontre divergências você pode entrar em contato com o RH de sua empresa

Caso você seja participante assistido, BPD ou autopatrocinado, basta acessar na página da Icatu Online, a opção **Alterações** ou entrar em contato com a **Central de Relacionamento: 0800 285 3004**

**Icatu SEGUROS**

Olá

- Cadastro do Usuário
- Alterar Senha
- Controle de matrículas
- Mensagens

IHPrev

- Meus investimentos
- Consultas
- Formulários
- Simuladores
- Alterações

**Icatu Online**

**Cadastro do Participante**

Aqui você pode consultar seus dados cadastrais. Eles serão sempre atualizados de acordo com a base cadastral enviada mensalmente pelo RH da sua empresa. Caso você encontre alguma divergência nas suas informações, entre em contato com o RH da sua empresa.

DADOS DO PARTICIPANTE	
Nome:	
Patrocinador:	
Localidade:	
Inscrição:	Matrícula funcional:
CPF:	Pessoa Politicamente Exposta:
Admissão:	Adesão ao Plano:
Desligamento: -	Início do Benefício: -
Sexo:	Estado Civil:
Identidade:	
Nascimento:	Nacionalidade:
Endereço:	
Complemento:	
Número:	
Bairro:	Cidade:
UF:	CEP:
Telefone:	Celular:
E-Mail:	
E-mail Comercial:	

# Consultas

## > Documentos

Nesta página você pode acessar todos os documentos referentes ao seu plano.

Ao clicar no relatório desejado, uma página PDF irá abrir.

**Icatu** SEGUROS

Olá

- Cadastro do Usuário
- Alterar Senha
- Controle de matrículas
- Mensagens

**IHPrev**

- Meus investimentos
- Consultas
- Formulários
- Simuladores
- Alterações

**Icatu Online**

[Inicial](#) [Fale conosco](#) [Glossário](#) [Mapa de Serviços](#) [Sair](#)

**Icatu** SEGUROS

Participante em Consulta

**PLANO DE APOSENTADORIA**

título	data de publicação	tamanho
<a href="#">Estatuto</a>	21/07/2010	58kb
<a href="#">Regulamento Básico</a>	18/08/2009	86kb
<a href="#">Regulamento Complementar</a>	11/02/2010	38kb
<a href="#">Relatório Anual 2009</a>	16/10/2009	38kb
<a href="#">Relatório Anual 2008</a>	05/01/2010	37kb
<a href="#">Relatório de Investimento - Setembro 2010</a>	09/02/2010	163kb
<a href="#">Relatório de Investimento - Agosto 2010</a>	21/05/2009	212kb
<a href="#">Relatório de Investimento - Julho 2010</a>	21/07/2010	58kb
<a href="#">Relatório de Investimento - Junho 2010</a>	03/09/2009	594kb
<a href="#">Relatório de Investimento - Maio 2010</a>	30/07/2010	55kb
<a href="#">Relatório de Investimento</a>	31/05/2010	49kb

[subir](#)

[Código de Ética](#) | [Privacidade](#) | [Termos e Condições de Uso](#) | [Política de Segurança](#) |

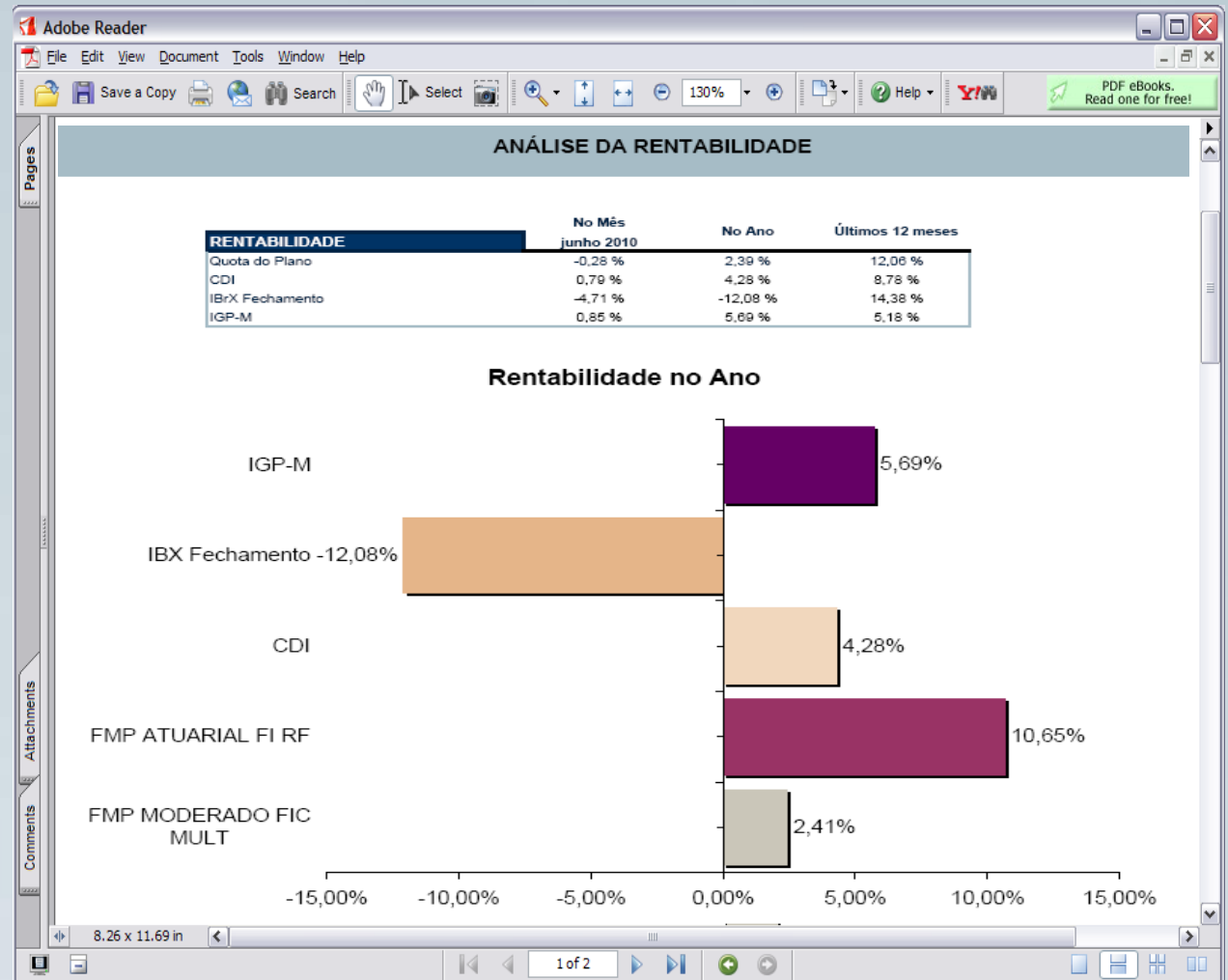


# Consultas

## > Documentos

### Exemplo: Relatório de Investimento jun/10


No Relatório de Investimentos você terá acesso à Rentabilidade do seu Plano, além da explicação das influências do cenário econômico em seus rendimentos.



# Consultas

> Documentos

Exemplos:



The screenshot displays the Icatu Online user interface. On the left is a dark blue vertical navigation menu with the Icatu SEGUROS logo at the top. Below the logo, it says 'Olá' and lists several menu items: 'Cadastro do Usuário', 'Alterar Senha', 'Controle de matrículas', and 'Mensagens'. The 'IhPrev' section is highlighted in orange and contains sub-items: 'Meus investimentos', 'Consultas', 'Formulários', 'Simuladores', and 'Alterações'. The main content area is white and features the 'Icatu Online' logo and the 'Icatu SEGUROS' logo in the top right. A navigation bar at the top contains links for 'Inicial', 'Fale conosco', 'Glossário', 'Mapa de Serviços', and 'Sair'. Below the navigation bar, a grey bar indicates the user is a 'Participante em Consulta'. The central focus is a stack of documents, including 'Estatuto Social', 'Regulamento Básico', and 'Relatório Anual', all featuring the IhPrev logo and orange silhouettes of people.

# Formulários

Aqui é possível abrir e imprimir cada um dos formulários que seu Plano possui.

Como exemplo temos a “Solicitação de Benefícios”

**Icatu** SEGUROS

016

- Cadastro do Usuário
- Alterar Senha
- Controle de matrículas
- Mensagens
- IHPrev**
- Meus investimentos
- Consultas
- Formulários
- Simuladores
- Alterações

**Icatu Online**

Inicial Fale conosco Glossário Mapa de Serviços Sair

**Participante em Consulta**

IH On-line > IHPrev > Consultas > Formulários

### Formulários

Caso você queira fazer alguma manifestação sobre o seu Plano, imprima e preencha 3 (três) vias de um dos formulários abaixo. Após o preenchimento, você deverá assinar todas as vias e entregar ao RH da sua empresa.

PLANO		
título	data de publicação	tamanho
<a href="#">Declaração de Dependentes IR</a>	07/08/2009	88kb
<a href="#">Pessoa Politicamente Exposta</a>	07/08/2009	79kb
<a href="#">Opção por Institutos</a>	21/05/2009	100kb
<a href="#">Portabilidade Saída</a>	21/05/2009	90kb
<a href="#">Proposta de Inscrição Final</a>	21/05/2009	166kb
<a href="#">Portabilidade Entrada</a>	21/05/2009	89kb
<a href="#">Solicitação de Benefícios</a>	21/05/2009	123kb
<a href="#">Alteração de Beneficiário</a>	21/05/2009	100kb

# Formulários

Ao clicar no Formulário desejado, a página ao lado aparecerá.

Você pode **abrir** o documento PDF clicando na primeira opção.

The screenshot displays the Icatu Online web portal. The top navigation bar includes links for 'Inicial', 'Fale conosco', 'Glossário', 'Mapa de Serviços', and 'Sair'. The main header features the 'Icatu SEGUROS' logo and the text 'Icatu Online'. A sidebar on the left contains a menu with options: 'Dados Cadastrais', 'Alterar Minha Senha', 'IRPrev', 'Meus Investim...', 'Consultas', 'Relatórios', 'Formulários', 'Simuladores', and 'Alterações'. The main content area shows a breadcrumb trail: 'In On-line > IRPrev > Consultas > Formulários', followed by the heading 'Formulários'. A window titled 'Solicitacao de Beneficios[1].pdf - Adobe Reader' is open, displaying a PDF form for 'FUNDOS MULTICATEGORIA' and 'FORMULÁRIO PARA SOLICITAÇÃO DE BENEFÍCIOS'. The form includes fields for 'PLANO DE BENEFÍCIOS DA PPG' and 'PARTICIPANTE'. A 'Download de Arquivo' dialog box is overlaid on the PDF, asking 'Deseja salvar ou abrir este arquivo?' with details: 'Nome: Solicitacao de Beneficios.pdf', 'Tipo: Adobe Acrobat Document', and 'De: www.icatuseguros.com.br'. The dialog offers 'Abrir', 'Salvar', and 'Cancelar' buttons. A security warning at the bottom of the dialog states: 'Embora arquivos provenientes da Internet possam ser úteis, alguns arquivos podem danificar seu computador. Se você não confiar em sua origem, não abra nem salve este arquivo. [Qual é o risco?](#)'

# Formulários

Você também pode salvar o documento!

Clique em salvar, escolha onde deseja guardar o documento e clique novamente em Salvar.

The screenshot displays the Icatu Online web application interface. On the left is a dark blue sidebar with the Icatu SEGUROS logo and navigation links: 'Olá', 'Cadastro do Usuário', 'Alterar Senha', 'Controle de matrículas', 'Mensagens', 'IHPrev', 'Meus investimentos', 'Consultas', 'Formulários', 'Simuladores', and 'Alterações'. The main content area shows 'Icatu Online' and 'Participante em Consulta'. A 'Download de Arquivo' dialog box is open in the foreground, asking 'Deseja salvar ou abrir este arquivo?' for a file named 'Solicitacao de Beneficios.pdf' (Adobe Acrobat Document) from 'www.icatuseguros.com.br'. It has 'Abrir', 'Salvar', and 'Cancelar' buttons. In the background, a 'Salvar como' file explorer window is open, showing the 'Meus documentos' folder selected. The file list includes 'Meus vídeos', 'Minhas fontes de dados', 'Minhas Formas', 'Minhas imagens', 'Minhas músicas', and 'My Received Files'. Below the file explorer, there are input fields for file name and type, and 'Salvar' and 'Cancelar' buttons.

# Simuladores

Caso, seu Plano possua o Simulador de Benefícios, basta clicar no *link*.

Após o clique, um arquivo em *excel* abrirá para que você possa simular sua aposentadoria.

The screenshot displays the Icatu Online interface. At the top right, there are navigation links: [Inicial](#), [Fale conosco](#), [Glossário](#), [Mapa de Serviços](#), and [Sair](#). The main header includes the **Icatu Online** logo and the **Icatu SEGUROS** logo. A blue sidebar on the left contains a menu with the following items: **Olá**, [Cadastro do Usuário](#), [Alterar Senha](#), [Controle de matrículas](#), [Mensagens](#), **IHPrev** (highlighted), **Meus investimentos**, **Consultas**, **Formulários**, **Simuladores**, and **Alterações**. The main content area shows a 'Participante em Consulta' status bar. Below it, a section titled **PLANO DE APOSENTADORIA** contains a sub-section **acesso** with a link for [Simulador Aposentadoria](#).

# Simuladores

Caso, seu Plano ainda não possua simulador, a mensagem ao lado aparecerá.

Para realizar uma simulação preliminar de sua aposentadoria, você pode utilizar o **Simulador Target**. Basta acessar o endereço:

[www.icatuseguros.com.br/target](http://www.icatuseguros.com.br/target)

Se desejar fazer uma simulação do seu **Plano de Benefícios**, ligue para:

**0800 285 3004.**

The screenshot shows the Icatu Online user interface. At the top right, there are navigation links: Inicial, Fale conosco, Glossário, Mapa de Serviços, and Sair. The Icatu Online logo is in the top left, and the Icatu SEGUROS logo is in the top right. A navigation menu on the left includes: Olá, Cadastro do Usuário, Alterar Senha, Controle de matrículas, Mensagens, IHPrev (highlighted), Meus investimentos, Consultas, Formulários, Simuladores, and Alterações. The main content area shows the breadcrumb path: Icatu Online > IHPrev > Consultas > Simuladores. Below this, the heading 'Simuladores' is displayed. A sub-heading reads 'Simule o Rendimento do seu plano'. A large orange arrow points to a red message box that says 'Não existem Simuladores para consulta.'

# Alterações Cadastrais para Participantes Ativos

Não se preocupe!

Basta atualizar informação no RH de sua empresa e em seguida será atualizado no Icatu Online. A alteração será processada na próxima atualização do site.

The screenshot displays the Icatu Online user interface. At the top right, there are navigation links: [Inicial](#), [Fale conosco](#), [Glossário](#), [Mapa de Serviços](#), and [Sair](#). The main header includes the **Icatu SEGUROS** logo and the text **Icatu Online**. A blue sidebar on the left contains a menu with the following items: **Olá**, [Cadastro do Usuário](#), [Alterar Senha](#), [Controle de matrículas](#), [Mensagens](#), **IHPrev**, [Meus investimentos](#), [Consultas](#), [Formulários](#), [Simuladores](#), and **Alterações**. The **Alterações** menu is expanded, showing sub-items: **Cadastro do Participante** and **Dados Bancários**. The main content area features a 'Participante em Consulta' bar, a 'Fique por dentro' section with a line graph icon and text: **Icatu obtém lucro recorde em 2009** Resultados atestam solidez da seguradora. Below this are links for [Icatu obtém lucro recorde em 2009](#) and [Melhorias nos serviços](#). To the right is a 'PROJETO FIB' logo with a colorful flower icon.



# Alterações Cadastrais para Participantes Assistidos, BPD e Autopatrocinados

Caso você se enquadre nesses perfis, continue para saber como alterar os dados desejados.

The screenshot displays the Icatu Online web portal. At the top right, there are navigation links: [Inicial](#), [Fale conosco](#), [Glossário](#), [Mapa de Serviços](#), and [Sair](#). The main header includes the Icatu logo and the text "Icatu Online" and "Icatu SEGUROS". Below the header, a light blue bar indicates the user is a "Participante em Consulta".

The left sidebar contains a navigation menu with the following items: "Olá", "Cadastro do Usuário", "Alterar Senha", "Controle de matrículas", "Mensagens", "IHPrev" (highlighted), "Meus investimentos", "Consultas", "Formulários", "Simuladores", and "Alterações" (highlighted). A dropdown menu is open under "Alterações", showing "Cadastro do Participante" and "Dados Bancários".

The main content area features a "Fique por dentro" section with a line graph icon and the text: "Icatu obtém lucro recorde em 2009. Resultados atestam solidez da seguradora." Below this, there are links for "Icatu obtém lucro recorde em 2009" and "Melhorias nos serviços". To the right of this section is a large orange button that says "ihPress" and "Clique aqui."

# Alterações

## > Cadastro do Participante

No cadastro do Participante, será possível visualizar as suas informações e caso queira alterar algo basta clicar no *link* **Alterar Dados.**

The screenshot shows the Icatu Seguros website interface. On the left is a dark blue sidebar with the Icatu logo and a menu. The main content area is white and displays a form titled 'DADOS DO PARTICIPANTE'. The form contains various fields for personal and identification data. At the bottom of the form is a button labeled 'Alterar dados'. The top navigation bar includes links for 'Inicial', 'Fale conosco', 'Glossário', 'Mapa de Serviços', and 'Sair'.

**Icatu SEGUROS**

Olá

- Cadastro do Usuário
- Alterar Senha
- Controle de matrículas
- Mensagens

**IHPrev**

- Meus investimentos
- Consultas
- Formulários
- Simuladores
- Alterações

**DADOS DO PARTICIPANTE**

Nome:	
Patrocinador:	
Localidade:	
Inscrição:	Matricula funcional:
CPF:	Pessoa Politicamente Exposta:
Admissão:	Adesão ao Plano:
Desligamento: -	Início do Benefício: -
Sexo:	Estado Civil:
Identidade:	
Nascimento:	Nacionalidade:
Endereço:	
Complemento:	
Número:	
Bairro:	Cidade:
UF:	CEP:
Telefone:	Celular:
E-Mail:	
E-mail Comercial:	

**Alterar dados**

# Alterações

## > Cadastro do Participante

Para garantir a sua segurança de acesso, pedimos a autorização de envio do Código de Transação para seu e-mail e/ou celular cadastrados.

Basta clicar no **SIM**, que em breve você receberá seu Código para confirmação da alteração desejada.

**Icatu** SEGUROS

Olá

- Cadastro do Usuário
- Alterar Senha
- Controle de matrículas
- Mensagens
- IHPrev**
- Meus investimentos
- Consultas
- Formulários
- Simuladores
- Alterações

**Icatu Online**

**Icatu** SEGUROS

Participante em Consulta

### Cadastro do Participante

Você autoriza o envio do Código de Transação para o email e/ou celular cadastrados em nossa base de dados?

[subir](#)

| [Código de Ética](#) | [Privacidade](#) | [Termos e Condições de Uso](#) | [Política de Segurança](#) |

| [Inicial](#) | [Fale conosco](#) | [Glossário](#) | [Mapa de Serviços](#) | [Sair](#) |

© Icatu Seguros. Todos os direitos reservados.

# Alterações

## > Cadastro do Participante

Seu **Código de Transação** foi enviado!

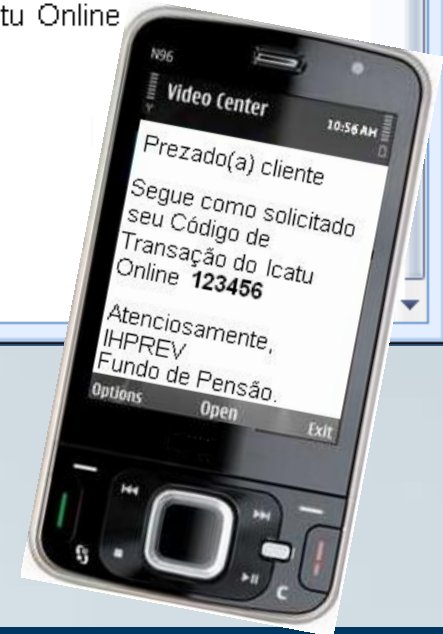
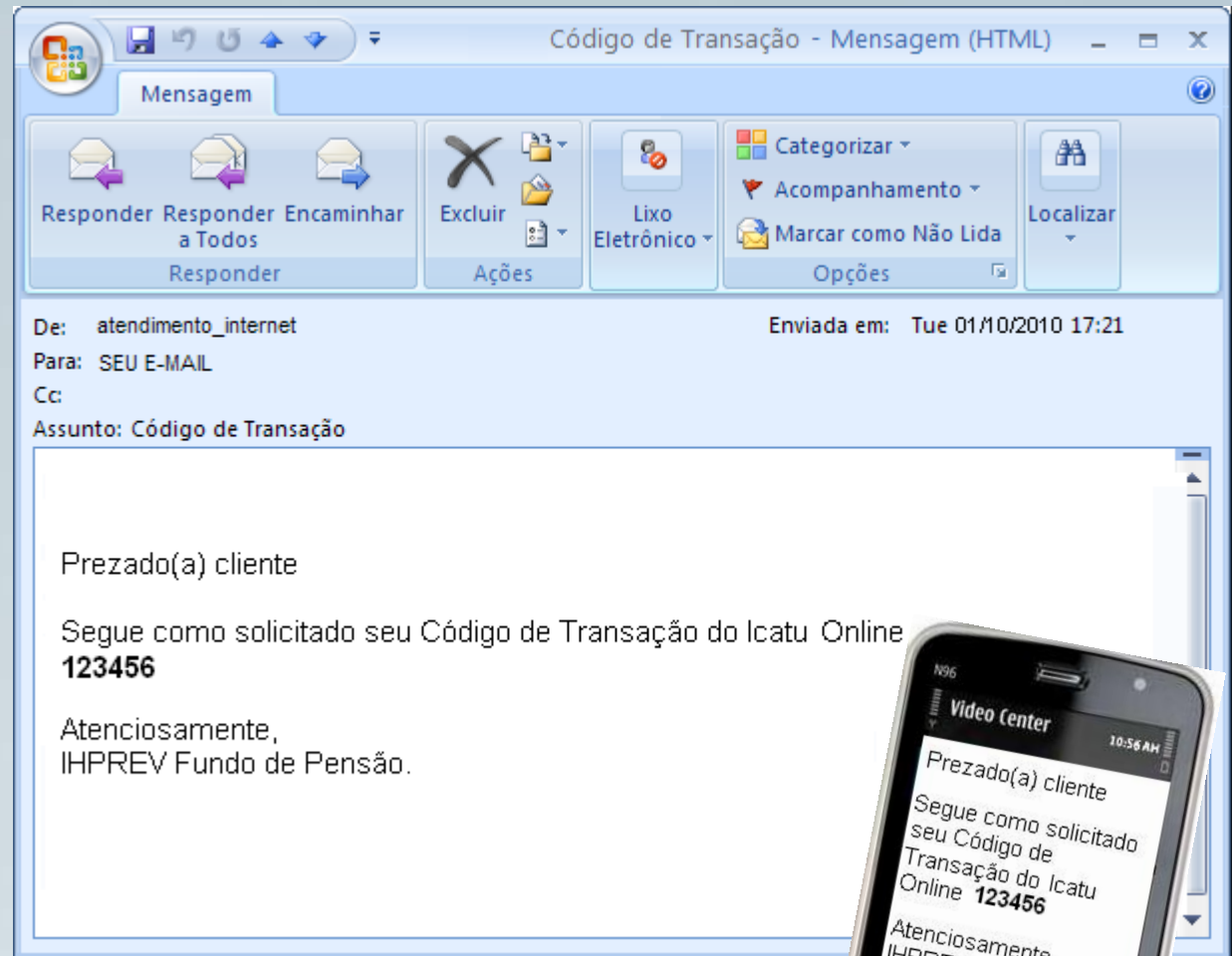
Você receberá seu Código através de seu *e-mail* e celular cadastrados.

The screenshot shows the Icatu Online interface. At the top right, there are navigation links: [Inicial](#), [Fale conosco](#), [Glossário](#), [Mapa de Serviços](#), and [Sair](#). The main header includes the Icatu Online logo and the Icatu SEGUROS logo. A secondary header reads 'Participante em Consulta'. The main content area is titled 'Cadastro do Participante' and displays the message 'Código de Transação enviado com sucesso.' with a 'Continuar' button below it. A 'subir' button is located at the bottom right of the content area. At the bottom of the page, there are links for [Código de Ética](#), [Privacidade](#), [Termos e Condições de Uso](#), and [Política de Segurança](#). The left sidebar contains the Icatu SEGUROS logo, the text 'Olá', and a list of menu items: [Cadastro do Usuário](#), [Alterar Senha](#), [Controle de matrículas](#), [Mensagens](#), **ihPrev**, [Meus investimentos](#), [Consultas](#), [Formulários](#), [Simuladores](#), and [Alterações](#).

# Alterações

## > Cadastro do Participante

Exemplo do recebimento do Código de Transação no seu e-mail e no seu celular.



# Alterações

## > Cadastro do Participante

Nesta página basta alterar os dados desejados e clicar em **Continuar**.

**Icatu**  
SEGUROS

Olá

- Cadastro do Usuário
- Alterar Senha
- Controle de matrículas
- Mensagens

**IHPrev**

- Meus investimentos
- Consultas
- Formulários
- Simuladores
- Alterações

**DADOS DO PARTICIPANTE**

Nome: \_\_\_\_\_

Patrocinador: \_\_\_\_\_

Localidade: \_\_\_\_\_

Inscrição: \_\_\_\_\_ Matrícula funcional: \_\_\_\_\_

CPF: \_\_\_\_\_ Pessoa Politicamente Exposta: \_\_\_\_\_

Admissão: \_\_\_\_\_ Adesão ao Plano: \_\_\_\_\_

Desligamento: \_\_\_\_\_ Início do Benefício: \_\_\_\_\_

Sexo: \_\_\_\_\_ Estado Civil: \_\_\_\_\_

Identidade: \_\_\_\_\_

Nascimento: \_\_\_\_\_ Nacionalidade: \_\_\_\_\_

Estado Civil:

Endereço: \_\_\_\_\_

Complemento: \_\_\_\_\_

Número: \_\_\_\_\_

Bairro: \_\_\_\_\_

Cidade: \_\_\_\_\_

UF:  CEP:

Telefone:  DDD-Número:  Celular:

E-Mail:

E-mail Comercial:

**Continuar**

# Alterações

## > Cadastro do Participante

Agora, basta digitar o **Código de Transação** que você recebeu por celular e *e-mail* e clicar em **OK**.

The screenshot displays the Icatu Online interface. On the left is a dark blue sidebar with the Icatu SEGUROS logo and a navigation menu including 'OI', 'Cadastro do Usuário', 'Alterar Senha', 'Controle de matrículas', 'Mensagens', 'IHPrev', 'Meus investimentos', 'Consultas', 'Formulários', 'Simuladores', and 'Alterações'. The main content area is white and features a top navigation bar with links for 'Inicial', 'Fale conosco', 'Glossário', 'Mapa de Serviços', and 'Sair'. Below this is the 'Icatu Online' header and the 'Icatu SEGUROS' logo. A grey bar indicates 'Participante em Consulta'. The central area contains a security prompt: 'Para sua segurança, confirme sua operação informando seu Código de Transação no campo abaixo.' To the left of the input field is a lock icon. The input field is labeled 'Digite aqui o Código de Transação:' and contains six asterisks. To the right is a numeric keypad with a 'Contraste' toggle, 'OK', and 'LIMPAR' buttons. Below the keypad, there is a section titled 'Dúvidas sobre a sua senha?' with two paragraphs: 'Código de Transação: usada para efetivar transações - 6 caracteres numéricos.' and 'Senha de Consulta: usada somente para acessar o Icatu Online.' At the bottom right, there is a 'subir' button with an upward arrow. The footer contains links for 'Código de Ética', 'Privacidade', 'Termos e Condições de Uso', and 'Política de Segurança', followed by the top navigation bar and the copyright notice '© Icatu Seguros. Todos os direitos reservados.'

# Alterações

## > Cadastro do Participante

Pronto!

Agora só basta  
Imprimir o Comprovante.

The screenshot displays the Icatu Online interface. On the left is a dark blue navigation menu with the Icatu SEGUROS logo and a list of options: 'OI', 'Cadastro do Usuário', 'Alterar Senha', 'Controle de matrículas', 'Mensagens', 'IHPrev', 'Meus investimentos', 'Consultas', 'Formulários', 'Simuladores', and 'Alterações'. The 'Alterações' option is highlighted with an orange arrow pointing to the 'Imprimir Comprovante' button on the main page. The main content area shows a confirmation message: 'Alteração registrada com sucesso.' and a button labeled 'Imprimir Comprovante'. The footer contains links for 'Código de Ética', 'Privacidade', 'Termos e Condições de Uso', and 'Política de Segurança', along with a 'subir' icon and a copyright notice: '© Icatu Seguros. Todos os direitos reservados.'



# Alterações

## > Cadastro do Participante

É muito importante que você imprima este documento!

É sua garantia de alteração de dados.

The screenshot displays the Icatu Online interface. At the top, there are navigation links: [Inicial](#), [Fale conosco](#), [Glossário](#), [Mapa de Serviços](#), and [Sair](#). The Icatu SEGUROS logo is visible in the top right. A blue bar indicates the user is a "Participante em Consulta". Below this, there are links for "Dados Cadastrais" and "Alterar Minha Senha".

The main content area shows the "ihPrev" logo and a "Comprovante de Serviço" document dated 09/07/2010. The form is divided into two sections:

- DADOS ANTERIORES**
  - Estado Civil:
  - Endereço:
  - Complemento:
  - Número:
  - Bairro:
  - Cidade:
  - UF:
  - Telefone:
  - Celular:
  - E-Mail:
  - E-Mail Comercial:
- DADOS ALTERADOS**
  - Estado Civil:
  - Endereço:

An "Imprimir" dialog box is open in the foreground, showing the printer selection (Lexmark632-01), status (Pronto), and options for printing (e.g., "Imprimir em arquivo", "Intervalo de páginas", "Número de cópias").

# Alterações

## > Dados Bancários

Nesta página você verá seus dados bancários, inclusive o banco e agência cadastrados.

Para alteração dos seus dados bancários, é só selecionar o novo Banco e digitar a Agência e o nº da Conta.

The screenshot shows the Icatu Online interface. At the top, there are navigation links: [Inicial](#), [Fale conosco](#), [Glossário](#), [Mapa de Serviços](#), and [Sair](#). The Icatu SEGUROS logo is in the top right. A dark blue sidebar on the left contains the following menu items: **Olá**, [Cadastro do Usuário](#), [Alterar Senha](#), [Controle de matrículas](#), [Mensagens](#), **IHPrev**, [Meus investimentos](#), [Consultas](#), [Formulários](#), [Simuladores](#), and **Alterações**. The main content area is titled "Icatu Online" and "Participante em Consulta". It features three sections: "DADOS DO PARTICIPANTE" with fields for "Nome:" and "Idade:"; "DADOS ATUAIS:" with fields for "Banco:", "Agência:", and "No da conta:"; and "ALTERAR DADOS BANCÁRIOS PARA:" with a "Banco:" dropdown menu (currently showing "--Selecione--"), and fields for "Agência:" and "No da conta:". A "Continuar" button is located below the form. At the bottom right, there is a "subir" button with an upward arrow. The footer contains links for [Código de Ética](#), [Privacidade](#), [Termos e Condições de Uso](#), and [Política de Segurança](#), followed by the navigation links [Inicial](#), [Fale conosco](#), [Glossário](#), [Mapa de Serviços](#), and [Sair](#). The copyright notice "© Icatu Seguros. Todos os direitos reservados." is at the bottom center.

# Alterações

## > Dados Bancários

Para garantir a sua segurança de acesso, pedimos a autorização de envio do Código de Transação para seu e-mail e/ou celular cadastrados.

Basta clicar no **SIM**, que em breve você receberá seu Código para confirmação da alteração desejada.

The screenshot shows the Icatu Online interface. At the top right, there are navigation links: [Inicial](#), [Fale conosco](#), [Glossário](#), [Mapa de Serviços](#), and [Sair](#). The main header includes the Icatu Online logo and the Icatu SEGUROS logo. A blue sidebar on the left contains a menu with options: [Cadastro do Usuário](#), [Alterar Senha](#), [Controle de matrículas](#), [Mensagens](#), **ihPrev**, [Meus investimentos](#), [Consultas](#), [Formulários](#), [Simuladores](#), and [Alterações](#). The main content area displays 'Participante em Consulta' and a confirmation box titled 'Cadastro do Participante' with the text: 'Você autoriza o envio do Código de Transação para o email e/ou celular cadastrados em nossa base de dados?'. Below the text are two buttons: 'Sim' and 'Não'. At the bottom right of the confirmation box is a 'subir' button with an upward arrow. At the bottom of the page, there are links for [Código de Ética](#), [Privacidade](#), [Termos e Condições de Uso](#), and [Política de Segurança](#). A second set of navigation links is also present at the very bottom: [Inicial](#), [Fale conosco](#), [Glossário](#), [Mapa de Serviços](#), and [Sair](#).

# Alterações

## > Dados Bancários

Pronto!

Sua senha de acesso foi enviada!

Depois de receber a senha de acesso por *SMS* no celular e no seu *e-mail*, você poderá continuar a transação

The screenshot displays the Icatu Online user interface. On the left is a dark blue navigation sidebar with the Icatu SEGUROS logo and a menu including 'Olá', 'Cadastro do Usuário', 'Alterar Senha', 'Controle de matrículas', 'Mensagens', 'IHPrev', 'Meus investimentos', 'Consultas', 'Formulários', 'Simuladores', and 'Alterações'. The main content area is white and features a top navigation bar with links for 'Inicial', 'Fale conosco', 'Glossário', 'Mapa de Serviços', and 'Sair'. Below this, the text 'Icatu Online' and the Icatu SEGUROS logo are visible. A grey bar indicates the user is a 'Participante em Consulta'. The central focus is a white box titled 'Cadastro do Participante' containing the message 'Código de Transação enviado com sucesso.' and a 'Continuar' button. At the bottom right of the main area is a 'subir' icon. The footer contains links for 'Código de Ética', 'Privacidade', 'Termos e Condições de Uso', and 'Política de Segurança', along with the same top navigation links.

# Alterações

## > Dados Bancários

Agora, basta digitar o Código de Transação que você recebeu por celular ou e-mail e clicar em **OK**.

The screenshot displays the Icatu Online user interface. On the left is a dark blue navigation menu with the Icatu logo and 'SEGUROS' text. Below the logo, it says 'Olá' and lists menu items: 'Cadastro do Usuário', 'Alterar Senha', 'Controle de matrículas', 'Mensagens', 'IHPrev' (highlighted), 'Meus investimentos', 'Consultas', 'Formulários', 'Simuladores', and 'Alterações'. The top right of the page has links for 'Inicial', 'Fale conosco', 'Glossário', 'Mapa de Serviços', and 'Sair'. The main content area is titled 'Icatu Online' and 'Participante em Consulta'. A security warning icon and text state: 'Para sua segurança, confirme sua operação informando seu Código de Transação no campo abaixo.' Below this is a text input field labeled 'Digite aqui o Código de Transação:' containing six asterisks. To the right of the input field is a numeric keypad with buttons for digits 1-9, 0, and 2, along with 'OK' and 'LIMPAR' buttons. Below the keypad, there is a section titled 'Dúvidas sobre a sua senha?' with two paragraphs: 'Código de Transação: usada para efetivar transações - 6 caracteres numéricos.' and 'Senha de Consulta: usada somente para acessar o Icatu Online.' At the bottom right of the page, there is a 'subir' button with an upward arrow. At the bottom center, there are links for 'Código de Ética', 'Privacidade', 'Termos e Condições de Uso', and 'Política de Segurança'. At the very bottom, there are links for 'Inicial', 'Fale conosco', 'Glossário', 'Mapa de Serviços', and 'Sair'.

# Alterações

## > Dados Bancários

Pronto!

Agora só basta Imprimir o Comprovante.

The screenshot displays the Icatu Online interface. On the left is a dark blue sidebar with the Icatu SEGUROS logo and a navigation menu. The main content area is white and shows a confirmation message. At the top right of the main area, there are navigation links: Inicial, Fale conosco, Glossário, Mapa de Serviços, and Sair. Below these is the 'Icatu Online' title and the Icatu SEGUROS logo. A light blue bar indicates the user is a 'Participante em Consulta'. The main content area features a box titled 'Cadastro do Participante' with the message 'Alteração registrada com sucesso.' and a button labeled 'Imprimir Comprovante'. At the bottom right of the main area, there is a 'subir' button with an upward arrow. The footer contains links for 'Código de Ética', 'Privacidade', 'Termos e Condições de Uso', and 'Política de Segurança', followed by another set of navigation links: Inicial, Fale conosco, Glossário, Mapa de Serviços, and Sair.

Inicial | Fale conosco | Glossário | Mapa de Serviços | Sair

**Icatu**  
SEGUROS

Olá

Participante em Consulta

**Cadastro do Participante**

Alteração registrada com sucesso.

Imprimir Comprovante

subir

| [Código de Ética](#) | [Privacidade](#) | [Termos e Condições de Uso](#) | [Política de Segurança](#) |

| [Inicial](#) | [Fale conosco](#) | [Glossário](#) | [Mapa de Serviços](#) | [Sair](#) |

# Alterações

## > Dados Bancários

É muito importante que você imprima este documento!

Como dito anteriormente, é sua garantia de alteração de dados.

The screenshot displays the Icatu Online interface. At the top, there are navigation links: [Inicial](#), [Fale conosco](#), [Glossário](#), [Mapa de Serviços](#), and [Sair](#). The Icatu logo and 'Icatu Online' text are on the left, and 'Icatu SEGUROS' is on the right. The browser address bar shows 'http://www.icatuseguros.com.br - IH Online - Microsoft Internet Explorer'. The main content area features the 'ihPrev' logo and the title 'Comprovante de Serviço' with the date 'Data: 09/07/10'. Below this, the service is identified as 'Serviço: ALTERAÇÃO DE DADOS BANCÁRIOS'. The page is divided into three main sections: 'DADOS DO PARTICIPANTE' with a 'Nome:' field; 'DADOS ATUAIS' with fields for 'Banco:', 'Agência:', and 'No da conta:'. The third section, 'ALTERAR DADOS BANCÁRIOS PARA:', also contains fields for 'Banco:', 'Agência:', and 'No da conta:'. At the bottom left, a 'Concluído' status is visible. Overlaid on the right side is a standard Windows 'Imprimir' dialog box. It has 'Geral' and 'Opções' tabs. The 'Selecionar impressora' section shows 'Lexmark632-01' selected. Below this, the status is 'Pronto', and there are checkboxes for 'Imprimir em arquivo' and 'Preferências'. The 'Intervalo de páginas' section has radio buttons for 'Tudo' (selected), 'Seleção', and 'Página atual', with a 'Páginas:' input field containing '1'. The 'Número de cópias' is set to '1', and there is an 'Agrupar' checkbox and a page range selector showing '1 1', '2 2', and '3 3'. At the bottom of the dialog are 'Imprimir', 'Cancelar', and 'Aplicar' buttons.

# IHPREV FUNDO DE PENSÃO

Uma parceria de sucesso. Um investimento de futuro.

